

جدول رقم (1) مؤشرات تداول الاسهم في سوق العراق للاوراق المالية لشهر كانون الاول 2024 Table No. (1) Trading Bulletin of December 2024

Company name	عدد ايام التداول Trading days	القيمة المتداولة Traded Value	عدد الاسهم المتداولة Traded Volume	الصفقات No. of Trades	التغير % %Change	سعر الاغلاق السابق Previous Clo.Price	سعر الاغلاق Closing Price	معدل السعر الحالي Average Price	ادنى سعر Low Price	اعلى سعر High Price	سعر الافتتاح Opening Price	رمز الشركة Code	اسم الشركة
BANKS SECTOR													قطاع المصارف
Commercial Bank of Iraq	20	13,928,038,826	15,313,625,893	492	0.00	0.900	0.900	0.910	0.870	0.930	0.900	BCOI	المصرف التجاري
Bank of Baghdad	20	10,443,451,449	2,554,636,030	1,611	3.16	4.110	4.240	4.090	3.970	4.250	4.100	BBOB	مصرف بغداد
Iraqi Islamic Bank	20	761,067,706	513,304,953	723	-1.35	1.480	1.460	1.480	1.400	1.580	1.470	BIIB	المصرف العراقي الاسلامي
Iraqi Middle East Bank	16	41,023,371	513,280,393	130	14.29	0.070	0.080	0.080	0.070	0.090	0.070	BIME	مصرف الشرق الاوسط
Investment Bank of Iraq	8	170,698,949	457,294,407	272	42.31	0.260	0.370	0.370	0.270	0.440	0.270	BIBI	مصرف الاستثمار العراقي
National Bank of Iraq	18	1,835,378,034	497,424,276	752	1.35	3.700	3.750	3.690	3.550	3.800	3.700	BNOI	المصرف الاهلي العراقي
Sumer Commerical Bank	18	467,875,971	5,098,360,684	356	25.00	0.080	0.100	0.090	0.080	0.110	0.090	BSUC	مصرف سومر التجاري
Economy Bank	16	215,782,268	794,972,295	355	28.00	0.250	0.320	0.270	0.240	0.330	0.250	BEFI	مصرف الاقتصاد
Gulf Commercial Bank	17	2,530,968,129	6,302,171,552	1,527	41.94	0.310	0.440	0.400	0.280	0.500	0.300	BGUC	مصرف الخليج التجاري
Mosul Bank	19	91,685,765	565,316,996	156	6.25	0.160	0.170	0.160	0.150	0.170	0.160	BMFI	مصرف الموصل للاستثمار
Kurdistan International Bank	11	33,601,800	37,335,333	29	0.00	0.900	0.900	0.900	0.900	0.900	0.900	BKUI	مصرف كوردستان
Ashur International Bank	19	198,338,392	643,673,326	269	11.11	0.270	0.300	0.310	0.270	0.340	0.270	BASH	مصرف اشور
Mansour Bank	20	3,398,321,441	1,726,692,375	865	1.54	1.950	1.980	1.970	1.920	2.000	1.950	BMNS	مصرف المنصور
Elaf Islamic Bank	1	35,367,500	76,885,870	1	0.00	0.460	0.460	0.460	0.460	0.460	0.460	BELF	مصرف ايلاف
Al-Tife Islamic Bank	10	438,293,475	438,628,783	39	0.00	1.000	1.000	1.000	0.900	1.000	0.920	BTIB	مصرف الطيف الاسلامي
Credit Bank Of Iraq	19	480,468,185	569,632,716	289	-1.18	0.850	0.840	0.840	0.820	0.870	0.840	BROI	مصرف الائتمان العراقي
Trans Iraq Bank Investment	5	1,644,728,680	1,787,637,696	14	-1.08	0.930	0.920	0.920	0.920	0.930	0.930	BTRI	مصرف عبر العراق للاستثمار
Al Attaa Islamic Bank	8	33,935,734	328,115,150	43	-9.09	0.110	0.100	0.100	0.090	0.110	0.110	BLAD	مصرف العطاء الاسلامي
International Development Bank	1	50,000	50,000	1	0.00	1.000	1.000	1.000	1.000	1.000	1.000	BIDB	مصرف التنمية
Iraq Noor Islamic Bank	6	4,971,591,199	7,531,105,998	9	14.75	0.610	0.700	0.700	0.650	0.720	0.650	BINI	مصرف نور العراق
International Islamic Bank	4	291,429,127	1,005,023,559	16	0.00	0.290	0.290	0.290	0.280	0.290	0.280	BINT	المصرف الدولي الاسلامي
Trust International Islamic Bank	2	3,750,150,000	5,000,200,000	3	0.00	0.750	0.750	0.750	0.750	0.750	0.750	BTRU	مصرف الثقة الدولي الإسلامي
Al Anssari Islamic Bank	1	15,000,000	15,000,000	3	0.00	1.000	1.000	1.000	1.000	1.000	1.000	BANS	مصرف الانصاري
Al-Mashreq Al-Arabi Islamic Bank	1	159,800,000	170,000,000	2	0.00	0.940	0.940	0.940	0.940	0.940	0.940	BAMS	مصرف المشرق العربي
Al Mal Islamic Investment Bank	2	200,000	200,000	2	—	—	1.000	1.000	1.000	1.000	1.000	BMAL	مصرف المال الاسلامي
United Bank For Investment	20	198,898,845	3,976,189,610	353	20.00	0.050	0.060	0.050	0.050	0.060	0.050	BUND	المصرف المتحد للاستثمار
TOTAL	20	46,136,144,846	55,916,757,895	8312									مجموع قطاع المصارف
TELECOMMUNICATION SECTOR													قطاع الاتصالات
Asia Cell Telecommunication	20	3,720,801,396	306,937,757	1,123	0.00	12.100	12.100	12.120	11.600	12.400	12.100	TASC	اسيا سيل للاتصالات
Al-Khatem Telecoms	18	29,569,333	12,323,753	101	-0.42	2.400	2.390	2.400	2.390	2.460	2.400	TZNI	الخاتم للاتصالات
TOTAL	20	3,750,370,729	319,261,510	1224									مجموع قطاع الاتصالات
INSURANCE SECTOR													قطاع التأمين
Al-Ameen for Insurance	8	37,835,275	55,882,200	41	-6.25	0.800	0.750	0.680	0.660	0.800	0.800	NAME	الامين للتأمين
Dar Al-Salam for Insurance	8	18,802,843	26,509,857	14	-2.60	0.770	0.750	0.710	0.690	0.760	0.760	NDSA	دار السلام للتأمين
Gulf Insurance	9	4,252,684	8,372,490	24	46.34	0.410	0.600	0.510	0.410	0.600	0.410	NGIR	الخليج للتأمين
Ahlia Insurance	1	787,104	983,880	5	0.00	0.800	0.800	0.800	0.800	0.800	0.800	NAHF	الاهلية للتأمين
TOTAL	15	61,677,905	91,748,427	84									مجموع قطاع التأمين

جدول رقم (1) مؤشرات تداول الاسهم في سوق العراق للاوراق المالية لشهر كانون الاول 2024 Table No. (1) Trading Bulletin of December 2024

Company name	عدد ايام التداول Trading days	القيمة المتداولة Traded Value	عدد الاسهم المتداولة Traded Volume	الصفقات No. of Trades	التغير % %Change	سعر الاغلاق السابق Previous Clo.Price	سعر الاغلاق Closing Price	معدل السعر الحالي Average Price	ادنى سعر Low Price	اعلى سعر High Price	سعر الافتتاح Opening Price	رمز الشركة Code	اسم الشركة
SERVICE SECTOR													قطاع الخدمات
Kharkh Tour Amuzement City	9	149,671,969	35,831,414	124	2.09	4.300	4.390	4.180	3.800	4.500	4.300	SKTA	العباب الكرخ السياحية
Al-Mosul for funfairs	9	18,020,622	2,552,178	21	-5.41	7.400	7.000	7.060	6.900	7.400	7.400	SMOF	الموصل لمدرن الالعاب
Mamoura Realestate	16	456,355,446	67,111,264	438	14.41	5.900	6.750	6.800	4.760	8.340	5.550	SMRI	المعمورة العقارية
AL-Nukhba for Construction	2	249,403	324,254	5	-8.54	0.820	0.750	0.770	0.750	0.800	0.800	SNUC	النخبة للمقاولات العامة
Iraq Baghdad For General	14	548,418,538	10,801,884	318	-37.90	62.000	38.500	50.770	35.000	63.000	62.000	SBPT	بغداد العراق للنقل العام
Rehab Karbala company	12	17,324,320	16,647,191	49	-33.04	1.120	0.750	1.040	0.700	1.140	1.120	HKAR	رحاب كربلاء
Al-Ameen Estate Investment	10	18,025,416	7,253,810	45	-4.71	2.550	2.430	2.450	2.430	2.800	2.500	SAEI	الامين للاستثمارات العقارية
Iraqi for General Transportation	5	1,299,385	1,627,243	16	-9.52	0.840	0.760	0.800	0.760	0.840	0.840	SIGT	نقل المنتجات النفطية
AL-Badia for General Trans	3	288,710	476,931	11	-9.38	0.640	0.580	0.610	0.580	0.610	0.610	SBAG	البادية للنقل العام
TOTAL	20	1,209,653,808	142,626,169	1,027									مجموع قطاع الخدمات
INDUSTRY SECTOR													قطاع الصناعة
Al-Mansour Pharmaceuticals Industries	9	184,635,596	75,083,180	185	-1.98	2.530	2.480	2.460	2.350	2.550	2.510	IMAP	المنصور للصناعات الدوائية
Modern Sewing	8	50,901,140	5,953,419	27	6.43	8.550	9.100	8.550	8.500	9.100	8.550	IMOS	الخيطة الحديثة
Iraqi For Tufted Carpets	9	19,454,740	1,112,442	36	2.90	17.250	17.750	17.490	17.250	18.000	17.250	IITC	العراقية للسجاد والمفروشات
Baghdad Soft Drinks	20	1,016,529,184	245,149,765	882	4.67	4.070	4.260	4.150	4.000	4.290	4.070	IBSD	بغداد للمشروبات الغازية
Iraqi Date Processing and Marketing	15	81,165,685	20,175,246	74	-21.43	4.200	3.300	4.020	3.300	4.200	4.200	IIDP	العراقية لتصنيع التمور
AL- Kindi of Veterinary Vaccines	19	93,613,207	31,163,610	167	3.00	3.000	3.090	3.000	2.700	3.270	3.000	IKLV	الكندي للقاحات البيطرية
Iraqi Engineering Works	6	1,121,307	134,889	12	-7.69	9.750	9.000	8.310	8.200	9.000	9.000	IIEW	العراقية للاعمال الهندسية
Al -Khazer Construction Materials	6	175,730	76,329	6	-12.00	2.500	2.200	2.300	2.200	2.480	2.480	IKHC	الخازر لانتاج المواد الانشائية
Metallic Industries and Bicycles	5	578,213	234,672	9	-7.69	2.600	2.400	2.460	2.400	2.500	2.500	IMIB	الصناعات المعدنية والدراجات
Iraqi Carton Manufacturies	13	23,151,883	12,862,711	78	-22.46	2.360	1.830	1.800	1.710	2.010	2.010	IICM	العراقية لصناعات الكرتون
Ready Made Clothes	13	13,751,841	3,878,935	37	-8.75	4.000	3.650	3.550	3.480	4.000	3.500	IRMC	انتاج الالبسة الجاهزة
Baghdad for Packing Materials	3	12,717,517	4,318,689	5	-6.45	3.100	2.900	2.900	2.900	3.000	3.000	IBPM	بغداد لصناعة مواد التغليف
Fallujah for Construction Materials	18	110,742,419	33,356,490	123	0.00	3.350	3.350	3.370	3.250	3.400	3.350	IFCM	الفلوجة لانتاج المواد الانشائية
House Household furniture	17	117,691,452	81,136,867	82	-6.67	1.500	1.400	1.400	1.400	1.500	1.500	IHFI	الوطنية لصناعات الاثاث المنزلي
Al -HiLal Industries	10	48,309,207	24,218,855	49	2.50	2.000	2.050	2.000	1.960	2.150	1.970	IHLI	الهلال الصناعية
The Light Industries	20	633,979,337	546,040,182	852	-11.38	1.230	1.090	1.160	1.030	1.340	1.190	ITLI	الصناعات الخفيفة
ELEctronic Industries	13	76,234,698	41,760,862	76	-7.41	1.890	1.750	1.830	1.710	1.900	1.900	IELI	الصناعات الالكترونية
Modern Construction Materials	13	3,130,972	5,293,384	40	-30.77	0.780	0.540	0.590	0.540	0.780	0.780	IMCM	المواد الانشائية الحديثة
National Chemical &Plastic Industries	18	103,688,187	46,996,097	273	8.92	2.130	2.320	2.210	2.030	2.320	2.150	INCP	الصناعات الكيماوية والبلاستيك
TOTAL	20	2,591,572,313	1,178,946,624	3013									مجموع قطاع الصناعة

جدول رقم (2) نشرة منصة تداول اسهم الشركات غير المدرجة OTC

عدد ايام التداول Trading days	القيمة المتداولة Traded Value	عدد الاسهم المتداولة Traded Volume	الصفقات .No of Trades	معدل السعر الحالي Average Price	ادنى سعر Low Price	اعلى سعر High Price	رمز الشركة Code	اسم الشركة
قطاع المصارف								
19	188,954,855	745,307,010	252	0.250	0.220	0.300	BWAI	مصرف الوركاء للاستثمار والتمويل
19	188,954,855	745,307,010	252					مجموع قطاع المصارف
19	188,954,855	745,307,010	252					مجموع السوق

جدول رقم (3) مؤشرات التداول اسهم الشركات غير المدرجة OTC لشهر كانون الاول 2024
Trading Indices Unlisted(OTC) of December 2024

الشركات غير المدرجة unListed Co.	الشركات المتداولة Traded Co.	الصفقات No. of Trades	القيمة المتداولة Traded Value	عدد الاسهم المتداولة Traded Volume	الجلسات Sessions
6	1	3	738,279	2,635,854	01/12/2024
6	1	25	35,157,000	138,416,000	02/12/2024
6	1	15	17,569,205	65,682,239	03/12/2024
6	1	4	1,005,123	4,000,000	04/12/2024
6	1	6	2,621,250	10,085,000	05/12/2024
6	1	5	1,625,748	6,445,185	08/12/2024
6	1	5	2,000,000	8,000,000	09/12/2024
6	1	6	2,643,810	11,000,000	11/12/2024
6	1	13	34,851,677	150,802,538	12/12/2024
6	1	22	8,550,000	34,200,000	15/12/2024
6	1	13	3,694,619	14,517,764	16/12/2024
6	1	17	4,007,493	14,540,777	17/12/2024
6	1	14	12,671,386	45,792,770	18/12/2024
6	1	8	3,431,784	12,710,312	19/12/2024
6	1	6	2,762,556	10,231,689	22/12/2024
6	1	8	3,078,161	11,450,000	23/12/2024
6	1	14	12,356,500	45,950,000	24/12/2024
6	1	15	6,700,331	25,327,152	26/12/2024
6	1	14	13,778,314	54,713,255	29/12/2024
6	1	39	19,711,619	78,806,475	30/12/2024
6	1	252	188,954,855	745,307,010	Total المجموع الحالي This Month
6	2	349	562,209,097	1,524,446,600	Total المجموع السابق This Month
0.00	-50.00	-27.79	-66.39	-51.11	التغير % Change%

جدول رقم (4) نشرة تداول الاسهم المشتراة لغير العراقيين في منصة الشركات غير المدرجة OTC لشهر كانون الاول 2024

Table No. (4) Non-Iraqi (Purchase) of OTC for December 2024

Company Names	القيمة المتداولة Traded Value	عدد الاسهم المتداولة Traded Volume	الصفقات No.of Trads	رمز الشركة Code	اسم الشركة
Banks Sector					قطاع المصارف
Warkaa bank	1,350,000	5,000,000	5	BWAI	مصرف الوركاء
Grand Total	1,350,000	5,000,000	5		المجموع المصارف
Grand Total	1,350,000	5,000,000	5		المجموع الكلي

جدول رقم (5) مؤشرات التداول لغير العراقيين (المشتراة) في منصة الشركات غير المدرجة OTC لشهر كانون الاول 2024

Table No. (5) Trading Indices for Non-Iraqi (Purchase) of OTC for December 2024

الشركات المتداولة Traded Co.	الاهمية النسبية % Change %	الصفقات No. of Trades	الاهمية النسبية % Change %	القيمة المتداولة Traded Value	الاهمية النسبية % Change %	عدد الاسهم المتداولة Traded Volume	الجلسات Sessions
1	40.00	2	17.68	238,661	17.68	883,931	22/12/2024
1	60.00	3	82.32	1,111,339	82.32	4,116,069	23/12/2024
1	100	5	100	1,350,000	100	5,000,000	المجموع الحالي Total This Month
1	100	14	100	21,045,000	100	62,500,000	المجموع السابق Total Last Month

جدول رقم (6) نشرة تداول الاسهم المشتراة من غير العراقيين في سوق العراق للاوراق المالية لشهر كانون الاول 2024
Table No. (6) Non-Iraqi (Purchase) of December 2024

Company Names	القيمة المتداولة Traded Value	عدد الاسهم المتداولة Traded Volume	الصفقات No.of Trads	رمز الشركة Code	اسم الشركة
قطاع المصارف					
Banks Sector					
Commercial Bank of Iraq	13,288,608,877	14,602,250,522	17	BCOI	المصرف التجاري العراقي
Bank Of Baghdad	1,903,525,265	449,751,764	170	BBOB	مصرف بغداد
Iraqi Islamic Bank	264,445	188,889	2	BIIB	المصرف العراقي الاسلامي
Iraqi Middle East Investment Bank	14,837,969	185,474,618	24	BIME	مصرف الشرق الاوسط للاستثمار
National Bank Of Iraq	116,446,491	31,092,348	34	BNOI	المصرف الاهلي العراقي
Ashur International Bank	38,825,977	134,197,530	37	BASH	مصرف اشور
Al-Mansour Bank	1,423,435,172	723,063,921	164	BMNS	مصرف المنصور
Credit Bank Of Iraq	93,250,500	110,000,000	36	BROI	مصرف الائتمان العراقي
United Bank	215,185	3,586,416	1	BUND	مصرف المتحد
Total Bank sector	16,879,409,881	16,239,606,008	485		مجموع قطاع المصارف
قطاع التأمين					
Insurance Sector					
Al-Ameen Insurance	50,000	62,500	1	NAME	الامين للتأمين
Total Insurance sector	50,000	62,500	1		مجموع قطاع التأمين
قطاع الصناعة					
Industry Sector					
Al-Mansour Pharmaceuticals Industries	2,077,944	843,945	3	IMAP	المنصور للصناعات الدوائية
The Light Industries	1,957,500	1,750,000	2	ITLI	الصناعات الخفيفة
ELectronic Industries	525,000	300,000	2	IELI	الصناعات الالكترونية
Total Industry sector	4,560,444	2,893,945	7		مجموع قطاع الصناعة
قطاع الفنادق والسياحة					
Hotel Sector					
Babylon Hotel	1,203,400	10,940	3	HBAY	فندق بابل
Mansour Hotel	410,000	10,000	1	HMAN	فندق المنصور
Total Hotel sector	1,613,400	20,940	4		مجموع قطاع الفنادق والسياحة
قطاع الزراعة					
Agricultural Sector					
Iraqi for Seed Production	335,200	40,000	1	AISP	العراقية لانتاج البذور
Total Agricultural Sector	335,200	40,000	1		مجموع قطاع الزراعة
قطاع الاتصالات					
Telecommunication Sector					
Asia cell	2,044,200,755	168,301,937	416	TASC	اسيا سيل للاتصالات
Total Telecommunication sector	2,044,200,755	168,301,937	416		مجموع قطاع الاتصالات
Grand Total	18,930,169,680	16,410,925,330	914		المجموع الكلي

جدول رقم (7) نشرة تداول الاسهم المباعة لغير العراقيين في سوق العراق للاوراق المالية لشهر كانون الاول 2024
Table No. (7) Non-Iraqi (Sales) December 2024

Company Names	القيمة المتداولة Traded Value	عدد الاسهم المتداولة Traded Volume	الصفقات No.of Trads	رمز الشركة Code	اسم الشركة
قطاع المصارف					
Banks Sector					
Commercial Bank of Iraq	13,239,313,034	14,548,695,642	1	BCOI	المصرف التجاري العراقي
Bank Of Baghdad	4,081,495,654	1,020,212,000	157	BBOB	مصرف بغداد
National Bank Of Iraq	10,666,667	2,962,963	3	BNOI	المصرف الاهلي العراقي
Gulf Commercial Bank	140,127,780	396,048,692	64	BGUC	مصرف الخليج التجاري
Al-Mansour Bank	510,928,243	260,237,000	151	BMNS	مصرف المنصور
AL-Tife Islamic Bank	79,800,000	79,800,000	1	BTIB	مصرف الطيف الاسلامي
Economy Bank For Investment	58,350,000	240,000,000	35	BEFI	مصرف الاقتصاد
Elaf Islamic Bank	35,367,500	76,885,870	1	BELF	مصرف ايلاف الاسلامي
Credit Bank Of Iraq	406,716	482,400	2	BROI	مصرف الائتمان العراقي
Total Bank sector	18,156,455,594	16,625,324,567	415		مجموع قطاع المصارف
قطاع الصناعة					
Industry Sector					
Baghdad Soft Drinks	67,123,690	16,127,000	29	IBSD	بغداد للمشروبات الغازية
Total Industry sector	67,123,690	16,127,000	29		مجموع قطاع الصناعة
قطاع الفنادق والسياحة					
Hotel Sector					
Babylon Hotel	209,000	1,900	1	HBAY	فندق بابل
Total Hotel sector	209,000	1,900	1		مجموع قطاع الفنادق والسياحة
قطاع الاتصالات					
Telecommunication Sector					
Al-Khateem	12,656,142	5,285,170	19	TZNI	شركة الخاتم
Total Telecommunication sector	12,656,142	5,285,170	19		مجموع قطاع الاتصالات
Grand Total	18,236,444,426	16,646,738,637	464		المجموع الكلي

جدول رقم (8) الشركات التي لم يجر التداول على أسهمها خلال شهر كانون الاول 2024

Table No.(8) Non Traded Companies December 2024

COMPANY NAMES	سعر الاغلاق Closing Price	معدل السعر السابق Previous Average Price	رمز الشركة Code	اسم الشركة	ت
Banking Sector				قطاع المصارف	
Al-Qurtas Isiamic Bank	1.000	1.000	BQUR	مصرف القرطاس الاسلامي	1
Al Janoob Islamic Bank Investment	1.000	1.000	BWOR	المصرف العالم الاسلامي	2
Al Arabiya Islamic Bank	1.000	1.000	BAAI	مصرف العربية الاسلامي	3
Al- Qabidh Isiamic Bank	0.240	0.240	BQAB	مصرف القابض الاسلامي	4
Asia Al Iraq Islamic Bank for Investment	0.900	0.900	BAIB	مصرف آسيا العراق	5
Region Trade Bank	1.000	1.000	BRTB	مصرف الاقليم التجاري	6
Al mustashar islamic bank	1.000	1.000	BMUI	مصرف المستشار	7
Ameen al-Iraq Bank	1.000	1.000	BAME	مصرف امين العراق	8
Al Janoob Islamic Bank Investment	0.940	0.940	BJAB	مصرف الجنوب الاسلامي	9
Erbil Investment & FinanceBank	0.110	0.110	BERI	مصرف اربيل	10
National Islamic Bank	0.570	0.570	BNAI	المصرف الوطني الاسلامي	11
Cihan Bank for Islamic	2.030	2.030	BCIH	مصرف جيهان الاسلامي	12
Union Bank of Iraq	0.200	0.200	BUOI	مصرف الاتحاد العراقي	13
Insurance Sector				قطاع التأمين	
Al-Hamraa for Insurance	0.760	0.760	NHAM	الحمراء للتأمين	14
Investment Sector				قطاع الاستثمار المالي	
AL- Batek Investment	0.390	0.390	VBAT	الباتك للاستثمارات المالية	15
Al-Ameen for Financial Investment	1.000	1.000	VAMF	الامين للاستثمار المالي	16
AL-Wiaam for Financial Investment	0.370	0.370	VWIF	الونام للاستثمار المالي	17
Service Sector				قطاع الخدمات	
Ibdaa Al sharq Al Awsat general	1.000	1.000	SIBD	ابداع شرق الاوسط	18
Iraqi Land Transport	1.990	2.020	SILT	العراقية للنقل البري	19
Industry Sector				قطاع الصناعة	
Modern chemical industries	100.000	100.000	IMCI	الصناعات الكيماوية العصرية	20
Tourism&Hotels Sector				قطاع الفنادق والسياحة	
Tourist Village of Mosul dam	8.500	8.800	HTVM	المدينة السياحية لسد الموصل	21
Al-Sadeer Hotel	27.000	27.000	HSAD	فندق السدير	22
Agriculture Sector				قطاع الزراعة	
AL -Rebass for Poultry & Feed	—	—	AREB	الريباس للدواجن والاعلاف	23

جدول رقم (9) الشركات الموقوفة عن التداول بقرارات من هيئة الأوراق المالية

Table No.(9) Suspend Companies of 2024

ت	اسم الشركة	تاريخ الإيقاف	سبب الإيقاف والملاحظات
1	مصرف الراجح الإسلامي (BRAJ)	2021/09/19	إستناداً إلى كتاب هيئة الأوراق المالية المرقم 2146/7 في 2021/11/11 بالإشارة إلى كتاب البنك المركزي العراقي المرقم 2857/16 في 2021/11/8 واستمرار الإيقاف إستناداً إلى كتاب هيئة الأوراق المالية المرقم 2751/10 في 2022/12/8، واستمرار الإيقاف إستناداً إلى كتاب هيئة الأوراق المالية المرقم 1905/10 في 2023/9/3 لعد تقديم البيانات المالية الختامية لعام 2022. سعر الاغلاق (1.000) دينار.
2	مصرف الشمال (BNOR)	2022/10/31	إستناداً إلى كتاب هيئة الأوراق المالية المرقم 2385/10 في 2022/10/30 وكتاب البنك المركزي المرقم 26584/2/9 في 2022/10/20، واستمرار الإيقاف إستناداً إلى كتاب هيئة الأوراق المالية المرقم 1905/10 في 2023/9/3 لعد تقديم البيانات المالية الختامية لعام 2022. المصرف تحت وصاية البنك المركزي العراقي إستناداً لاحكام المادة (59/د) من قانون المصارف رقم 94 لسنة 2004
3	مصرف زين العراق الإسلامي (BZII)	2024/08/11	إستناداً إلى كتاب هيئة الأوراق المالية المرقم 173/2 في 2024/8/8 لحين رفع الوصاية.
4	الزوراء للاستثمار المالي (VZAF)	2024/08/26	إستناداً إلى كتاب هيئة الأوراق المالية المرقم 1819/9 في 2024/8/26 وكتاب البنك المركزي المرقم 195 لسنة 2024 "سحب رخصة" إيقاف التداول على اسهم الشركة
5	بين النهريين للاستثمارات المالية (VMES)	2024/08/26	إستناداً إلى كتاب هيئة الأوراق المالية المرقم 1819/9 في 2024/8/26 وكتاب البنك المركزي المرقم 195 لسنة 2024 "سحب رخصة" إيقاف التداول على اسهم الشركة
6	الخير للاستثمار المالي (VKHF)	2024/08/26	إستناداً إلى كتاب هيئة الأوراق المالية المرقم 1819/9 في 2024/8/26 وكتاب البنك المركزي المرقم 195 لسنة 2024 "سحب رخصة" إيقاف التداول على اسهم الشركة
7	مصرف بابل (BBAY)	2024/09/25	إستناداً إلى كتاب هيئة الأوراق المالية المرقم 2057/7 في 2024/8/223

جدول رقم (10) مؤشرات التداول في سوق العراق للاوراق المالية لشهر كانون الاول 2024

Table No. (10) Trading Indices of December 2024

مؤشر السوق	مؤشر السوق	الشركات المدرجة	الشركات المتداولة	الاهمية النسبية %	الصفقات	الاهمية النسبية %	القيمة المتداولة	الاهمية النسبية %	عدد الاسهم المتداولة	الجلسات
ISX15	ISX60	Listed Co.	Traded Co.	Change %	No. of Trades	Change %	Traded Value	Change %	Traded Volume	Sessions
1135.52	1,021.320	104	37	4.39	665	2.32	1,290,417,395	1.27	735,740,425	01/12/2024
1136.15	1,018.570	104	45	5.87	889	12.39	6,896,101,741	14.18	8,206,083,007	02/12/2024
1150.98	1,033.840	104	39	5.29	801	4.53	2,521,406,395	4.00	2,312,158,763	03/12/2024
1152.89	1,031.920	104	41	5.09	771	4.08	2,269,472,658	4.35	2,519,710,354	04/12/2024
1151.98	1,033.860	104	39	5.23	791	2.86	1,594,168,968	1.77	1,026,048,788	05/12/2024
1149.41	1,030.360	104	33	3.55	537	2.02	1,122,716,151	3.65	2,114,238,049	08/12/2024
1146.26	1,036.800	104	35	4.33	655	1.55	862,588,120	1.68	974,069,769	09/12/2024
1143.69	1,033.130	104	36	5.21	789	2.02	1,124,659,169	2.59	1,498,224,059	11/12/2024
1146.95	1,031.400	104	42	4.76	721	2.76	1,533,397,224	2.93	1,696,852,654	12/12/2024
1150.48	1,043.110	104	43	4.72	714	8.85	4,925,881,605	2.62	1,516,663,139	15/12/2024
1150.93	1,047.610	104	41	4.50	681	1.85	1,027,462,995	1.50	870,394,945	16/12/2024
1154.25	1,059.470	104	43	5.97	904	10.15	5,650,267,361	14.66	8,484,501,698	17/12/2024
1153.32	1,053.730	104	39	6.71	1015	26.55	14,776,089,888	28.66	16,581,938,145	18/12/2024
1168.63	1,054.420	104	44	4.68	709	1.76	980,919,861	1.94	1,122,475,366	19/12/2024
1159.41	1,059.190	104	49	5.24	793	3.47	1,933,745,092	3.71	2,146,795,420	22/12/2024
1160.84	1,061.830	104	49	5.00	757	4.52	2,516,659,294	4.76	2,754,179,361	23/12/2024
1173.12	1,068.000	104	38	4.31	653	1.46	814,405,109	2.01	1,163,793,494	24/12/2024
1179.37	1,076.990	104	35	5.20	787	1.94	1,080,017,966	1.51	871,727,742	26/12/2024
1176.03	1,077.870	104	41	4.64	703	2.03	1,128,521,849	1.31	755,120,743	29/12/2024
1174.65	1,073.840	104	38	5.29	800	2.88	1,603,696,172	0.88	511,604,582	30/12/2024
1,174.650	1,073.840	104	74	100	15,135	100	55,652,595,013	100	57,862,320,503	المجموع الحالي Total This Month
1146.35	1,031.110	104	73	100	17684	100	68,692,599,903	100	204,003,724,073	المجموع السابق Total Last Month
2.47	4.14	0.00	1.37	—	-14.41	—	-18.98	—	-71.64	التغير % Change%
—	—	—	17	—	914	—	18,930,169,679	—	16,410,925,330	غير العراقيين شراء
—	—	—	—	—	6.04	—	34.01	—	28.36	النسبة من الكلي
—	—	—	12	—	464	—	18,236,444,426	—	16,646,738,637	غير العراقيين بيعا
—	—	—	—	—	3.07	—	32.77	—	28.77	النسبة من الكلي

جدول رقم (11) مؤشرات التداول لغير العراقيين (المشتراة) في سوق العراق للاوراق المالية لشهر كانون الاول 2024

Table No. (11) Trading Indices for Non-Iraqi (Purchase) of December 2024

الشركات المتداولة	الاهمية النسبية %	الصفقات	الاهمية النسبية %	القيمة المتداولة	الاهمية النسبية %	عددا لاسهم المتداولة	الجلسات
Traded Co.	Change %	No. of Trades	Change %	Traded Value	Change %	Traded Volume	Sessions
2	0.44	4	0.02	3,276,500	0.01	1,480,000	01/12/2024
4	14.66	134	4.51	853,781,683	2.47	405,510,931	02/12/2024
3	5.69	52	2.94	556,157,576	1.60	263,232,483	03/12/2024
5	7.77	71	1.92	364,340,688	1.36	223,279,040	04/12/2024
9	10.50	96	2.17	410,918,534	0.82	134,703,280	05/12/2024
3	4.16	38	1.58	299,435,000	0.31	50,500,000	08/12/2024
3	1.97	18	0.07	13,656,945	0.03	5,638,889	09/12/2024
4	1.20	11	0.05	8,896,705	0.10	16,801,400	11/12/2024
3	6.02	55	1.56	294,674,653	0.41	67,982,387	12/12/2024
2	0.33	3	0.02	3,887,500	0.01	1,250,000	15/12/2024
4	0.88	8	0.11	21,599,477	0.05	8,041,156	16/12/2024
6	4.60	42	1.23	232,433,596	0.86	141,789,326	17/12/2024
6	1.20	11	70.00	13,250,904,068	88.68	14,552,834,076	18/12/2024
3	2.41	22	0.72	136,728,488	0.20	32,484,250	19/12/2024
5	11.60	106	2.87	543,453,379	0.51	83,999,888	22/12/2024
5	3.61	33	0.82	155,276,693	0.17	28,010,940	23/12/2024
2	3.72	34	1.31	248,698,568	0.32	53,009,490	24/12/2024
5	5.03	46	1.18	222,946,151	0.29	47,186,416	26/12/2024
3	3.39	31	2.55	482,921,015	0.69	113,841,378	29/12/2024
6	10.83	99	4.36	826,182,461	1.09	179,350,000	30/12/2024
17	100	914	100	18,930,169,679	100	16,410,925,330	المجموع الحالي Total This Month
18	100	580	100	3,639,225,636	100	1,395,617,045	المجموع السابق Total Last Month
-5.56	—	58	—	420.17	—	1075.89	التغيير (%) Change(%)

جدول رقم (12) مؤشرات التداول من غير العراقيين (المباعة) في سوق العراق للاوراق المالية لشهر كانون الاول 2024

Table No.(12) Trading Indices of Non-Iraqi (Sales) of December 2024

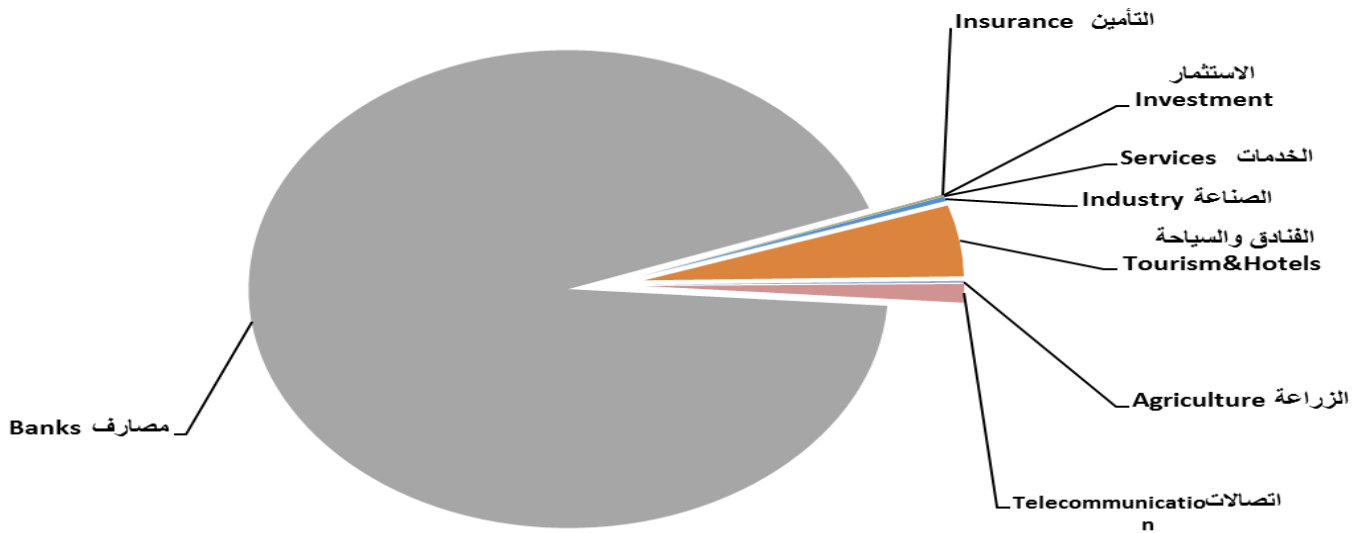
الشركات المتداولة	الاهمية النسبية %	الصفقات	الاهمية النسبية %	القيمة المتداولة	الاهمية النسبية %	عدد الاسهم المتداولة	الجلسات
Co.Traded	Change %	No.of Trans	Change %	Traded Value	Change %	Traded Volume	Sessions
3	7.11	33	0.37	68,109,710	0.81	134,986,431	01/12/2024
4	15.09	70	1.37	249,827,077	0.93	154,025,224	02/12/2024
2	7.97	37	0.64	116,930,000	0.75	125,000,000	03/12/2024
2	16.16	75	0.92	167,848,243	1.38	230,237,000	04/12/2024
1	5.60	26	0.60	109,150,000	0.33	55,000,000	05/12/2024
0	0.00	0	0.00	0	0.00	0	08/12/2024
0	0.00	0	0.00	0	0.00	0	09/12/2024
2	0.43	2	0.63	115,167,500	0.94	156,685,870	11/12/2024
0	0.00	0	0.00	0	0.00	0	12/12/2024
1	27.59	128	21.94	4,001,352,668	6.01	1,000,212,000	15/12/2024
0	0.00	0	0.00	0	0.00	0	16/12/2024
2	9.48	44	0.53	96,680,646	1.33	222,000,000	17/12/2024
3	3.88	18	72.81	13,277,759,340	87.45	14,558,305,042	18/12/2024
1	1.29	6	0.03	5,002,543	0.01	1,204,444	19/12/2024
2	1.29	6	0.09	15,997,557	0.02	3,895,556	22/12/2024
2	2.16	10	0.01	2,525,282	0.01	966,016	23/12/2024
1	0.86	4	0.01	970,194	0.00	404,039	24/12/2024
0	0.00	0	0.00	0	0.00	0	26/12/2024
1	0.65	3	0.00	616,383	0.00	257,901	29/12/2024
1	0.43	2	0.05	8,507,282	0.02	3,559,114	30/12/2024
12	100	464	100	18,236,444,426	100	16,646,738,637	المجموع الحالي Total This Month
12	100	690	100	2,146,991,628	100	886,671,323	المجموع السابق Total Last Month
0.00	—	-32.75	—	749.40	—	1777.44	التغيير (%) Change(%)

جدول رقم (13) مؤشرات التداول القطاعية في سوق العراق للاوراق المالية لشهر كانون الاول 2024

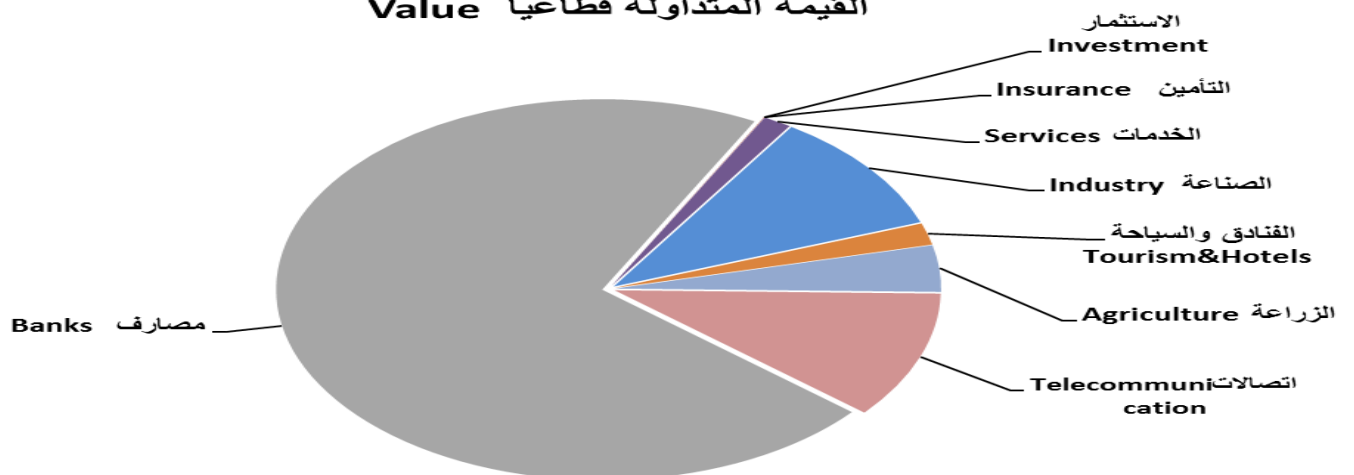
Table No. (13) Trading indices by Sector of December 2024

الشركات المدرجة Lisred Co	الشركات المتداولة Traded Co	الاهمية النسبية (%)	الصفقات No. of Trades	الاهمية النسبية (%)	القيمة المتداولة Traded Value	الاهمية النسبية (%)	عدد الاسهم المتداولة Traded Volume	القطاع SECTOR
43	26	54.92	8312	82.90	46,136,144,846	96.64	55,916,757,895	المصارف Banks
2	2	8.09	1224	6.74	3,750,370,729	0.55	319,261,510	الاتصالات Telecommunication
5	4	0.56	84	0.11	61,677,905	0.16	91,748,427	التأمين Insurance
11	9	6.79	1027	2.17	1,209,653,808	0.25	142,626,169	الخدمات Services
20	19	19.91	3013	4.66	2,591,572,313	2.04	1,178,946,624	الصناعة Industry
9	7	2.43	368	0.88	487,186,061	0.06	35,750,628	الفنادق والسياحة Tourism&Hotels
8	7	7.31	1107	2.54	1,415,989,350	0.31	177,229,250	الزراعة Agriculture
104	74	100	15,135	100	55,652,595,013	100	57,862,320,503	TOTAL المجموع

عدد الاسهم المتداولة قطاعيا Volume



القيمة المتداولة قطاعيا Value



جدول رقم (14) مؤشرات التداول القطاعية المشتراة لغير العراقيين لشهر كانون الاول 2024

Table No.(14) Trading Indices by Sectors of Non-Iraqi (Purchase) of December 2024

الشركات المتداولة Traded Co	الاهمية النسبية (%)	الصفقات No. of Trades	الاهمية النسبية (%)	القيمة المتداولة Traded Value	الاهمية النسبية (%)	عدد الاسهم المتداولة Traded Volume	القطاع SECTOR
9	53.06	485	89.17	16,879,409,881	98.96	16,239,606,008	المصارف Banks
1	45.51	416	10.80	2,044,200,755	1.03	168,301,937	الاتصالات Telecommunication
1	0.11	1	0.00	50,000	0.00	62,500	التأمين Insurance
3	0.77	7	0.02	4,560,444	0.02	2,893,945	الصناعة Industry
2	0.44	4	0.01	1,613,400	0.00	20,940	الفنادق والسياحة Tourism&Hotels
1	0.11	1	0.00	335,200	0.00	40,000	الزراعة Agriculture
17	100	914	100	18,930,169,680	100	16,410,925,330	TOTAL المجموع

جدول رقم (15) مؤشرات التداول القطاعية المباعة من غير العراقيين لشهر كانون الاول 2024

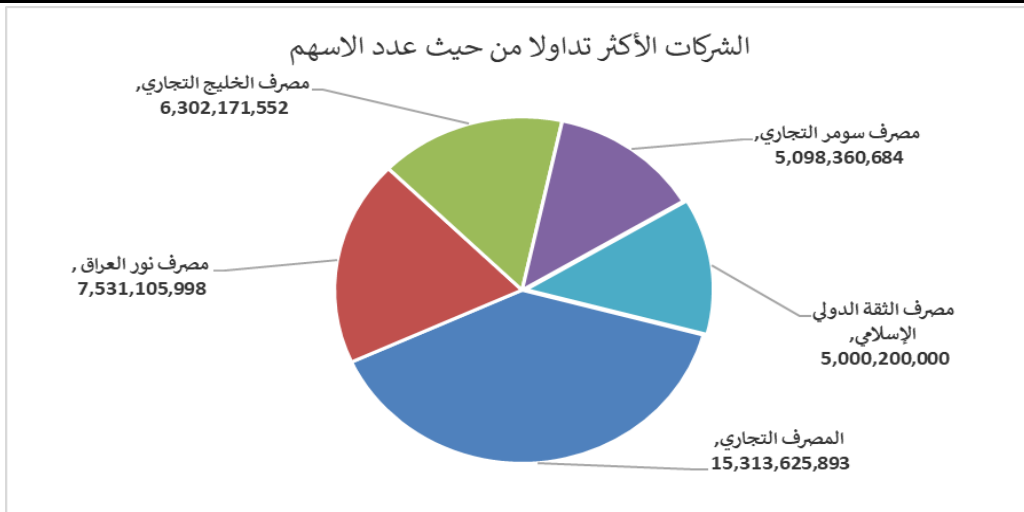
Table No.(15) Trading Indices by Sectors of non-Iraqi (Sales) of December 2024

الشركات المتداولة Co.Traded	الاهمية النسبية Change (%) %	الصفقات No.of Trans	الاهمية النسبية (%) Change %	القيمة المتداولة Traded Value	الاهمية النسبية (%) Change%	عدد الاسهم المتداولة Traded Volume	القطاع SECTOR
9	89.44	415	99.56	18,156,455,594	99.87	16,625,324,567	المصارف Banks
1	4.09	19	0.07	12,656,142	0.03	5,285,170	الاتصالات Telecommunication
1	6.25	29	0.37	67,123,690	0.10	16,127,000	الصناعة Industry
1	0.22	1	0.00	209,000	0.00	1,900	الفنادق والسياحة Tourism&Hotels
12	100	464	100	18,236,444,426	100	16,646,738,637	TOTAL المجموع

جدول رقم (16) الشركات الخمس الاولى من حيث عدد الاسهم المتداولة في سوق العراق للاوراق المالية لشهر كانون الاول 2024

Table No.(16) Top Five Companies According to Volume of December 2024

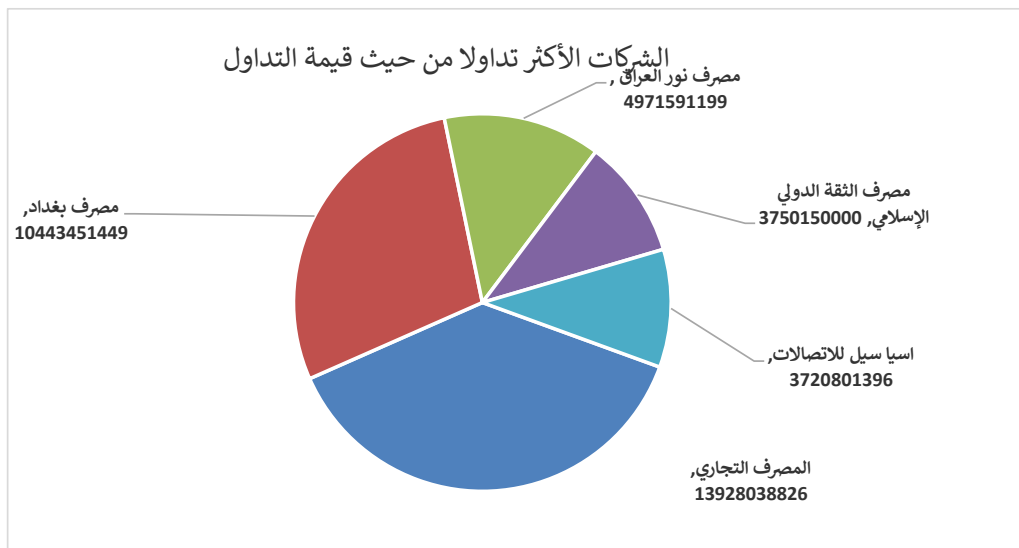
Company Name	عدد الاسهم المتداولة Traded Volume	النسبة الى الاسهم الكلية % To the Total Volume%	سعر الاغلاق Price		اسم الشركة
			الشهر السابق Last Month	الشهر الحالي This Month	
Commercial Bank of Iraq	15,313,625,893	26.47	0.900	0.900	1 المصرف التجاري
Iraq Noor Islamic Bank	7,531,105,998	13.02	0.610	0.700	2 مصرف نور العراق
Gulf Commercial Bank	6,302,171,552	10.89	0.310	0.440	3 مصرف الخليج التجاري
Sumer Commerical Bank	5,098,360,684	8.81	0.080	0.100	4 مصرف سومر التجاري
Trust International Islamic Bank	5,000,200,000	8.64	0.750	0.750	5 مصرف الثقة الدولي الإسلامي
Total	39,245,464,127	67.83			المجموع



جدول رقم (17) الشركات الخمس الاكثر تداولاً من حيث القيمة المتداولة في سوق العراق للاوراق المالية لشهر كانون الاول 2024

Table No.(17) Top Five Companies According to Value of December 2024

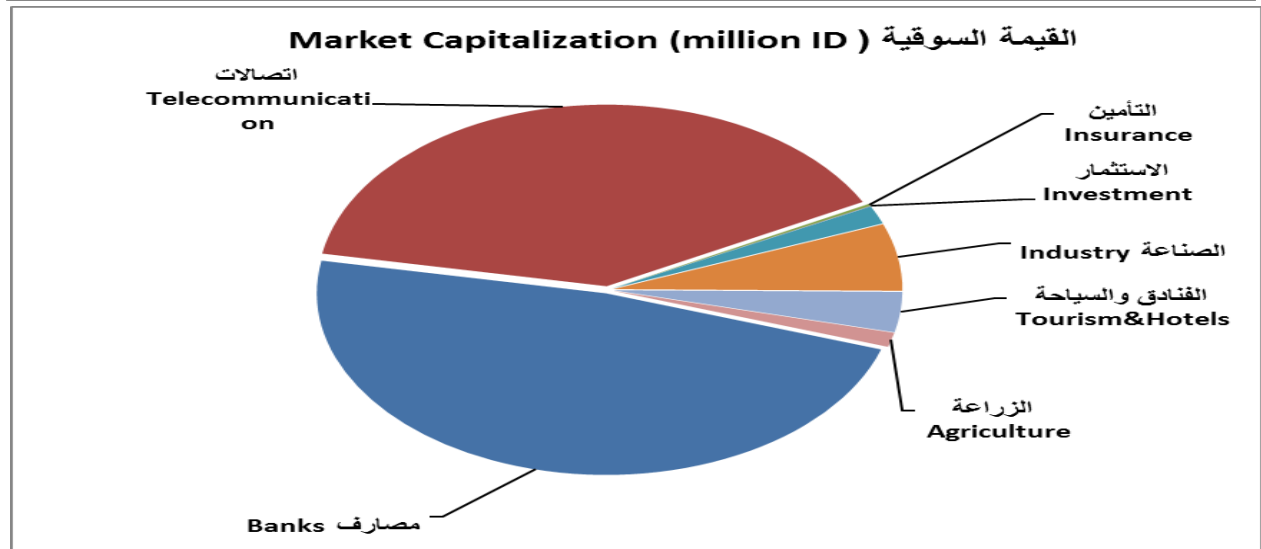
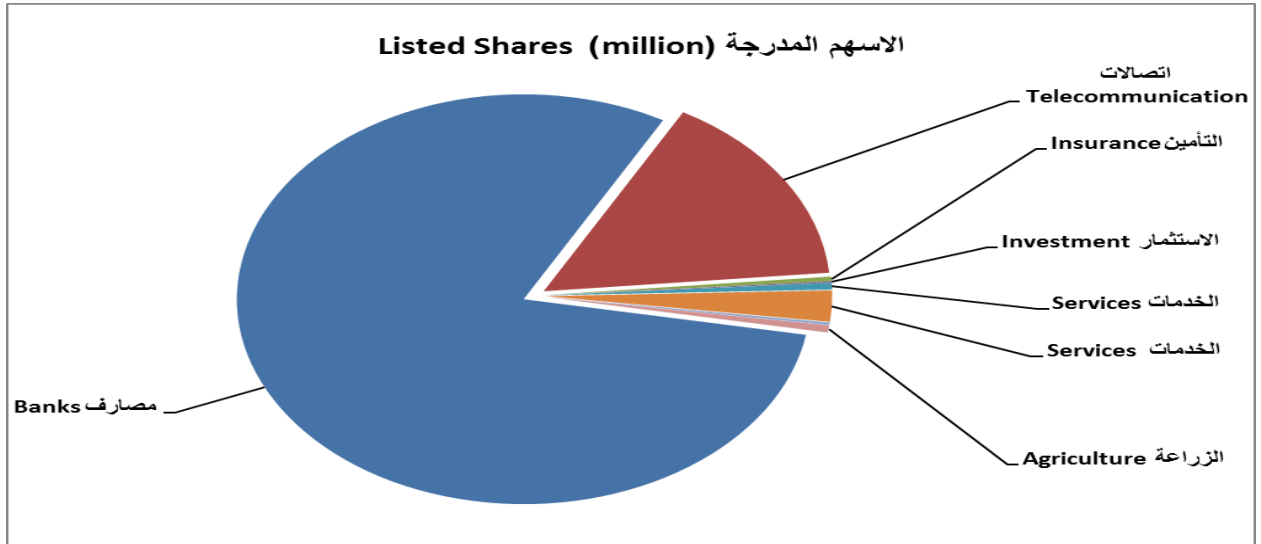
Company name	القيمة المتداولة Traded Value	النسبة الى التداول الكلية % To the Total Value%	سعر الاغلاق Closing Price		اسم الشركة
			الشهر السابق Last Month	الشهر الحالي This Month	
Commercial Bank of Iraq	13,928,038,826	25.03	0.900	0.900	1 المصرف التجاري
Bank of Baghdad	10,443,451,449	18.77	4.110	4.240	2 مصرف بغداد
Iraq Noor Islamic Bank	4,971,591,199	8.93	0.610	0.700	3 مصرف نور العراق
Trust International Islamic Bank	3,750,150,000	6.74	0.750	0.750	4 مصرف الثقة الدولي الإسلامي
Asia Cell Telecommunication	3,720,801,396	6.69	12.100	12.100	5 اسيا سيل للاتصالات
Total	36,814,032,869	66.15			المجموع



جدول رقم (18) الاسهم المدرجة والقيمة السوقية قطاعياً للشركات المدرجة في سوق العراق للاوراق المالية لشهر كانون الاول 2024

Table No.(18) Listed Shares and Market Capitalization by Sectors of December 2024

النسبة (%) Change%	القيمة السوقية (مليون دينار) MARKET CAPITALIZATION (MILLION ID)	النسبة (%) Change%	الاسهم المدرجة (مليون دينار) Listed Shares (million ID)	القطاع SECTOR
52.35	11,687,186	81.98	12,405,864	Banks المصارف
36.39	8,124,181	14.14	2,139,783	Telecommunication الاتصالات
0.17	37,800	0.34	51,000	Insurance التأمين
0.02	5,277	0.09	13,650	Investment الاستثمار
1.33	296,152	0.48	73,346	Services الخدمات
5.47	1,220,498	2.26	341,296	Industry الصناعة
3.03	676,509	0.19	28,997	Tourism&Hotels الفنادق والسياحة
1.24	277,942	0.52	78,002	Agriculture الزراعة
100	22,325,545	100	15,131,937	TOTAL المجموع



جدول رقم (19) رأس المال وسعر الإغلاق والقيمة السوقية السهم للشركات المساهمة لشهر كانون الأول 2024

Table No.(19) Listed Shares and Closing Price and Market Capitalization of December 2024

Company Name	القيمة السوقية (مليون دينار) Market Capitalization	سعر الإغلاق Closing Price	الاسهم المدرجة Listed Shares	رمز الشركة Code	اسماء الشركات
قطاع المصارف					
Banks Sector					
Commercial Bank of Iraq	263,250,000,000	0.900	292,500,000,000	BCOI	1 المصرف التجاري العراقي
Bank of Baghdad	1,696,000,000,000	4.240	400,000,000,000	BBOB	2 مصرف بغداد
Iraqi Islamic Bank	474,500,000,000	1.460	325,000,000,000	BIIB	3 المصرف العراقي الاسلامي
Iraqi Middle East Investment Bank	20,000,000,000	0.080	250,000,000,000	BIME	4 مصرف الشرق الاوسط
Investment Bank of Iraq	95,144,758,499	0.370	257,147,995,943	BIBI	5 مصرف الاستثمار العراقي
National Bank of Iraq	1,500,000,000,000	3.750	400,000,000,000	BNOI	6 المصرف الاهلي العراقي
Sumer Commerical Bank	25,000,000,000	0.100	250,000,000,000	BSUC	7 مصرف سومر التجاري
Babylon Bank	15,000,000,000	0.060	250,000,000,000	BBAY	8 مصرف بابل
Gulf Commercial Bank	132,000,000,000	0.440	300,000,000,000	BGUC	9 مصرف الخليج التجاري
Mosul Bank	42,925,000,000	0.170	252,500,000,000	BMFI	10 مصرف الموصل
North Bank	21,000,000,000	0.070	300,000,000,000	BNOR	11 مصرف الشمال
Kurdistan International Bank	360,000,000,000	0.900	400,000,000,000	BKUI	12 مصرف كوردستان الدولي الاسلامي
Ashur International Bank	75,000,000,000	0.300	250,000,000,000	BASH	13 مصرف اشور الدولي
Mansour Bank	694,980,000,000	1.980	351,000,000,000	BMNS	14 مصرف المنصور للاستثمار
united Bank For Invistment	18,000,000,000	0.060	300,000,000,000	BUND	15 المصرف المتحد للاستثمار
Elaf Islamic Bank	115,000,000,000	0.460	250,000,000,000	BELF	16 مصرف ايلاف الاسلامي
National Islamic Bank	200,070,000,000	0.570	351,000,000,000	BNAI	17 المصرف الوطني الاسلامي
Trans Iraq Bank Investment	242,880,000,000	0.920	264,000,000,000	BTRI	18 مصرف عبر العراق للاستثمار
Cihan Bank for Islamic	720,650,000,000	2.030	355,000,000,000	BCIH	19 مصرف جيهان الاسلامي
Asia Al Iraq Islamic Bank for Investment	225,000,000,000	0.900	250,000,000,000	BAIB	20 مصرف اسيا العراق الاسلامي
Arab Islamic Bank	250,000,000,000	1.000	250,000,000,000	BAAI	21 مصرف العربية الاسلامي
Zain Al-Iraq Isiamic Bank	85,000,000,000	0.340	250,000,000,000	BZII	22 مصرف زين العراق الاسلامي
Iraq Noor Islamic Bank	175,000,000,000	0.700	250,000,000,000	BINI	23 مصرف نور العراق الاسلامي
International Islamic Bank	75,645,340,000	0.290	260,846,000,000	BINT	24 مصرف الدولي الاسلامي
World Islamic Bank	250,000,000,000	1.000	250,000,000,000	BWOR	25 مصرف العالم الاسلامي
International Development Bank	400,000,000,000	1.000	400,000,000,000	BIDB	26 مصرف التنمية الدولي
Al-Qabidh Isiamic Bank	60,000,000,000	0.240	250,000,000,000	BQAB	27 مصرف القابض الاسلامي
Erbil Investment & FinanceBank	29,150,000,000	0.110	265,000,000,000	BERI	28 مصرف اربيل
Trust International Islamic Bank	187,500,000,000	0.750	250,000,000,000	BTRU	29 مصرف الثقة الاسلامي
Al-Janoob Islamic Bank	479,400,000,000	0.940	510,000,000,000	BJAB	30 مصرف الجنوب الاسلامي
Region Trade Bank	350,000,000,000	1.000	350,000,000,000	BRTB	31 مصرف الاقليم التجاري
Credit Bank Of Iraq	268,690,800,000	0.840	319,870,000,000	BROI	32 مصرف الائتمان العراقي
Economy Bank	80,000,000,000	0.320	250,000,000,000	BEFI	33 مصرف الاقتصاد للاستثمار
Union Bank of Iraq	50,400,000,000	0.200	252,000,000,000	BUOI	34 مصرف الاتحاد العراقي
Al-Bilad Islamic Bank	25,000,000,000	0.100	250,000,000,000	BLAD	35 مصرف العطاء الاسلامي
Al-Qurtas Isiamic Bank	250,000,000,000	1.000	250,000,000,000	BQUR	36 مصرف القرطاس الاسلامي
Al-Tife Islamic Bank	250,000,000,000	1.000	250,000,000,000	BTIB	37 مصرف الطيف الاسلامي
Al mustashar isiamic bank	250,000,000,000	1.000	250,000,000,000	BMUI	38 مصرف المستشار الاسلامي
Ameen al-Iraq Bank	250,000,000,000	1.000	250,000,000,000	BAME	39 مصرف امين العراق الاسلامي
Al-Rajih Islamic Bank	250,000,000,000	1.000	250,000,000,000	BRAJ	40 مصرف الراجح الاسلامي
Al Anssari Islamic Bank	250,000,000,000	1.000	250,000,000,000	BANS	41 مصرف الانصاري الاسلامي
Al Mashreq Al Arabi Islamic Bank	235,000,000,000	0.940	250,000,000,000	BAMS	42 مصرف المشرق العربي الاسلامي
Money Islamic Bank	250,000,000,000	1.000	250,000,000,000	BMAL	43 مصرف المال الاسلامي
قطاع الاتصالات					
Telecommunication Sector					
Asia Cell Telecommunication	3,751,000,000,000	12.100	310,000,000,000	TASC	1 اسيا سيل للاتصالات
Al-Khatem Telecoms	4,373,180,541,626	2.390	1,829,782,653,400	TZNI	2 الخاتم للاتصالات
قطاع التأمين					
Insurance Sector					
Al-Ameen for Insurance	3,750,000,000	0.750	5,000,000,000	NAME	1 الامين للتأمين
Gulf Insurance	4,200,000,000	0.600	7,000,000,000	NGIR	2 الخليج للتأمين وإعادة التأمين
Dar Al-Salam for Insurance	5,250,000,000	0.750	7,000,000,000	NDSA	3 دار السلام للتأمين
AHliya For Insurance	5,600,000,000	0.800	7,000,000,000	NAHF	4 الاهلية للتأمين
Al-Hamraa for Insurance	19,000,000,000	0.760	25,000,000,000	NHAM	5 الحمراء للتأمين
قطاع الاستثمار					
Investment Sector					
AL-Wiaam for Financial Investment	740,000,000	0.370	2,000,000,000	VWIF	1 الويام للاستثمار المالي
Al-Zawraa for Financial Investment	207,000,000	0.180	1,150,000,000	VZAF	2 الزوراء للاستثمار المالي
Alkhair for financial Investment	1,540,000,000	0.220	7,000,000,000	VKHF	3 الخير للاستثمار المالي
Al-Ameen for Financial Investment	1,500,000,000	1.000	1,500,000,000	VAMF	4 الامين للاستثمار المالي
Bain Al-Nahrain Financial Investment	900,000,000	0.900	1,000,000,000	VMES	5 بين النهرين للاستثمارات المالية
Al-Batek Investment	390,000,000	0.390	1,000,000,000	VBAT	6 الباتك للاستثمارات المالية

جدول رقم (19) رأس المال وسعر الاغلاق والقيمة السوقية السهم للشركات المساهمة لشهر كانون الاول 2024

Table No.(19) Listed Shares and Closing Price and Market Capitalization of December 2024

Company Name	القيمة السوقية (مليون دينار) Market Capitalization	سعر الاغلاق Closing Price	الاسهم المدرجة Listed Shares	رمز الشركة Code	اسماء الشركات
قطاع الخدمات					
Services Sector					
Kharkh Tour Amuzement City	6,585,000,000	4.390	1,500,000,000	SKTA	مدينة العاب الكرخ السياحية
Mamoura Realestate	153,765,000,000	6.750	22,780,000,000	SMRI	المعمورة للاستثمارات العقارية
Al-Nukhba for Construction	1,549,139,498	0.750	2,065,519,330	SNUC	النخبة للمقاولات العامة
Iraqi Land Transport	27,860,000,000	1.990	14,000,000,000	SILT	العراقية للنقل البري
Iraq Baghdad For General Transportation	50,050,000,000	38.500	1,300,000,000	SBPT	بغداد للعراق للنقل العام
Al-Badia for General Trans	1,276,000,000	0.580	2,200,000,000	SBAG	البادية للنقل العام
Al-Mosul for funfairs	11,550,000,000	7.000	1,650,000,000	SMOF	الموصل لمدن الاعراب
Iraqi for General Transportation	2,964,000,000	0.760	3,900,000,000	SIGT	نقل المنتجات النفطية والبضائع
Al-Ameen Estate Investment	31,590,000,000	2.430	13,000,000,000	SAEI	الامين للاستثمارات العقارية
Ibdaa Al sharq Al Awsat general	3,000,000,000	1.000	3,000,000,000	SIBD	ابداع شرق الاوسط
Rehab Karbala for Investment	5,962,500,000	0.750	7,950,000,000	HKAR	رحاب كربلاء للاستثمار والمقاولات
قطاع الصناعة					
IndustrySector					
Al-Mansour Pharmaceuticals Industries	39,680,000,000	2.480	16,000,000,000	IMAP	المنصور للصناعات الدوائية
Modern Sewing	18,200,000,000	9.100	2,000,000,000	IMOS	الخباطة الحديثة
Iraqi For Tufted Carpets	8,875,000,000	17.750	500,000,000	IITC	العراقية للسجاد والمفروشات
Baghdad for Packing Materials	3,132,000,000	2.900	1,080,000,000	IBPM	بغداد لصناعة مواد التغليف
Baghdad Soft Drinks	870,468,519,999	4.260	204,335,333,333	IBSD	بغداد للمشروبات الغازية
Iraqi Date Processing and Marketing	56,925,000,000	3.300	17,250,000,000	IIDP	التجارة العراقية
Al-HiLal Industries	25,368,750,000	2.050	12,375,000,000	IHLI	الهلال الصناعية
National Chemical &Plastic Industries	35,235,000,000	2.320	15,187,500,000	INCP	الصناعات الكيماوية والبلاستيكية
Electronic Industries	31,500,000,000	1.750	18,000,000,000	IELI	الصناعات الالكترونية
Al-Kindi of Veterinary Vaccines	18,354,600,000	3.090	5,940,000,000	IKLV	الكندي لانتاج اللقاحات البيطرية
Iraqi Engineering Works	13,500,000,000	9.000	1,500,000,000	IIEW	العراقية للاعمال الهندسية
Metallic Industries and Bicycles	12,000,000,000	2.400	5,000,000,000	IMIB	الصناعات المعدنية والدراجات
Ready Made Clothes	11,631,090,000	3.650	3,186,600,000	IRMC	انتاج الالبسة الجاهزة
Iraqi Carton Manufacturies	13,889,700,000	1.830	7,590,000,000	IICM	العراقية لصناعات الكرتون
The Light Industries	18,312,000,000	1.090	16,800,000,000	ITLI	الصناعات الخفيفة
Fallujah for Construction Materials	15,678,000,000	3.350	4,680,000,000	IFCM	الفلوجة لانتاج المواد الانشائية
Al-Khazer Construction Materials	2,200,000,000	2.200	1,000,000,000	IKHC	الخازر لانتاج المواد الانشائية
modern chemical industries	18,000,000,000	100.000	180,000,000	IMCI	الصناعات الكيماوية العصرية
Modern Construction Materials	2,900,402,652	0.540	5,371,116,022	IMCM	المواد الانشائية الحديثة
House Household furniture	4,648,000,000	1.400	3,320,000,000	IHFI	الوطنية لصناعات لاثاث المنزلي
قطاع الفنادق والسياحة					
Tourism&Hotels Sector					
Palestine Hotel	98,340,000,000	22.000	4,470,000,000	HPAL	فندق فلسطين
Ishtar Hotels	70,000,000,000	10.000	7,000,000,000	HISH	فنادق عشتار
Babylon Hotel	216,000,000,000	108.000	2,000,000,000	HBAY	فندق بابل
Baghdad Hotel	48,000,000,000	12.000	4,000,000,000	HBAG	فندق بغداد
National for Tourist Investment	65,658,337,763	10.500	6,253,175,025	HNTI	الوطنية للاستثمارات السياحية
Tourist Village of Mosul dam	2,040,000,000	8.500	240,000,000	HTVM	المدينة السياحية لسد الموصل
Mansour Hotel	119,851,200,000	41.000	2,923,200,000	HMAN	فندق المنصور
Al-Sadeer Hotel	46,834,200,000	27.000	1,734,600,000	HSAD	فندق السدير
Ashour Hotel	9,785,581,676	26.000	376,368,526	HASH	فندق آشور
قطاع الزراعة					
Agricultur Sector					
Modern for Animal Production	11,073,510,000	0.540	20,506,500,000	AMAP	الحديثة للانتاج الحيواني
Al-Ahlyia for Agricultural Production	603,750,000	1.050	575,000,000	AAHP	الاهلية للانتاج الزراعي
Middle East for Production- Fish	2,235,000,000	7.450	300,000,000	AMEF	الشرق الاوسط للاسماك
Iraqi for Seed Production	168,000,000,000	8.400	20,000,000,000	AISP	العراقية لانتاج البذور
Iraqi Products Marketing Meat	28,500,000,000	5.700	5,000,000,000	AIPM	العراقية لانتاج وتسويق اللحوم
Iraqi Agricultural Products	6,030,000,000	16.750	360,000,000	AIRP	العراقية للمنتجات الزراعية
Babil Animal&vegetable Products	31,500,000,000	25.000	1,260,000,000	ABAP	بابل للانتاج الحيواني والنباتي
Al-Rebass for Poultry & Feed	30,000,000,000	1.000	30,000,000,000	AREB	الرباس للدواجن والاعلاف

جدول (20) معدل دوران اسهم الشركات المساهمة المتداولة في سوق العراق للاوراق المالية لشهر كانون الاول 2024

Table No.(20) Turnover Ratio of Listed Shares of December 2024

Company Name	معدل دوران السهم Turnover Ratio	عدد الاسهم المتداولة Traded Volume	الاسهم المدرجة Listed Shares	رمز الشركة Code	اسماء الشركات
قطاع المصارف					
Commercial Bank of Iraq	5.235	15,313,625,893	292,500,000,000	BCOI	المصرف التجاري العراقي
Bank of Baghdad	0.639	2,554,636,030	400,000,000,000	BBOB	مصرف بغداد
Iraqi Islamic Bank	0.158	513,304,953	325,000,000,000	BIIB	المصرف الاسلامي
Iraqi Middle East Investment Bank	0.205	513,280,393	250,000,000,000	BIME	مصرف الشرق الاوسط
Investment Bank of Iraq	0.178	457,294,407	257,147,995,943	BIBI	مصرف الاستثمار العراقي
National Bank of Iraq	0.124	497,424,276	400,000,000,000	BNOI	المصرف الاهلي العراقي
Sumer Commerical Bank	2.039	5,098,360,684	250,000,000,000	BSUC	مصرف سومر التجاري
Babylon Bank	—	موقوفة	250,000,000,000	BBAY	مصرف بابل
Gulf Commercial Bank	2.101	6,302,171,552	300,000,000,000	BGUC	مصرف الخليج التجاري
Mosul Bank	0.224	565,316,996	252,500,000,000	BMFI	مصرف الموصل
North Bank	—	موقوفة	300,000,000,000	BNOR	مصرف الشمال
Kurdistan International Bank	0.009	37,335,333	400,000,000,000	BKUI	مصرف كردستان
Ashur International Bank	0.257	643,673,326	250,000,000,000	BASH	مصرف آشور الدولي
Mansour Bank	0.492	1,726,692,375	351,000,000,000	BMNS	مصرف المنصور للاستثمار
united Bank For Invistment	1.325	3,976,189,610	300,000,000,000	BUND	المصرف المتحد للاستثمار
Elaf Islamic Bank	0.031	76,885,870	250,000,000,000	BELF	مصرف ايلاف
National Islamic Bank	—	لم تتداول	351,000,000,000	BNAI	المصرف الوطني الاسلامي
Trans Iraq Bank Investment	0.677	1,787,637,696	264,000,000,000	BTRI	مصرف عبر العراق للاستثمار
Cihan Bank for Islamic	—	لم تتداول	355,000,000,000	BCIH	جيهان الاسلامي
Asia Al Iraq Islamic Bank for Investment	—	لم تتداول	250,000,000,000	BAIB	مصرف اسيا العراق
Arab Islamic Bank	—	لم تتداول	250,000,000,000	BAAI	مصرف العربية الاسلامي
Zain Al-Iraq Isiamic Bank	—	موقوفة	250,000,000,000	BZII	مصرف زين العراق
Iraq Noor Islamic Bank	3.012	7,531,105,998	250,000,000,000	BINI	مصرف نور العراق
International Islamic Bank	0.385	1,005,023,559	260,846,000,000	BINT	مصرف الدولي الاسلامي
World Islamic Bank	—	لم تتداول	250,000,000,000	BWOR	مصرف العالم
International Development Bank	0.000	50,000	400,000,000,000	BIDB	مصرف التنمية
Al- Qabidh Isiamic Bank	—	لم تتداول	250,000,000,000	BQAB	مصرف القابض الاسلامي
Erbil Investment & FinanceBank	—	لم تتداول	265,000,000,000	BERI	مصرف اربيل
Trust International Islamic Bank	2.000	5,000,200,000	250,000,000,000	BTRU	مصرف الثقة الاسلامي
Al Janoob Islamic Bank	—	لم تتداول	510,000,000,000	BJAB	مصرف الجنوب
Region Trade Bank	—	لم تتداول	350,000,000,000	BRTB	مصرف اقليم التجاري
Credit Bank Of Iraq	0.178	569,632,716	319,870,000,000	BROI	مصرف الائتمان
Economy Bank	0.318	794,972,295	250,000,000,000	BEFI	مصرف الاقتصاد للاستثمار
Union Bank of Iraq	—	لم تتداول	252,000,000,000	BUOI	مصرف الاتحاد العراقي
Al-Bilad Islamic Bank	0.131	328,115,150	250,000,000,000	BLAD	مصرف العطاء الاسلامي
Al-Qurtas Isiamic Bank	—	لم تتداول	250,000,000,000	BQUR	مصرف قرطاس الاسلامي
Al-Tife Islamic Bank	0.175	438,628,783	250,000,000,000	BTIB	مصرف الطيف الاسلامي
Al mustashar islamic bank	—	لم تتداول	250,000,000,000	BMUI	مصرف المستشار
Ameen al-Iraq Bank	—	لم تتداول	250,000,000,000	BAME	مصرف امين العراق
Al- Rajih Islamic Bank	—	موقوفة	250,000,000,000	BRAJ	مصرف الراجح
Al Anssari Islamic Bank	0.006	15,000,000	250,000,000,000	BANS	مصرف الانصاري
Al Mashreq Al Arabi Islamic Bank	0.068	170,000,000	250,000,000,000	BAMS	مصرف المشرق العربي
Al Mal Islamic Investment Bank	0.000	200,000	250,000,000,000	BMAL	مصرف المال الاسلامي
قطاع الاتصالات					
Asia Cell Telecommunication	0.099	306,937,757	310,000,000,000	TASC	اسيا سيل
Al-Khatem Telecoms	0.00067	12,323,753	1,829,782,653,400	TZNI	الخاتم للاتصالات
قطاع التأمين					
Al-Ameen for Insurance	1.118	55,882,200	5,000,000,000	NAME	الامين للتأمين
Gulf Insurance	0.120	8,372,490	7,000,000,000	NGIR	الخليج للتأمين وإعادة التأمين
Dar Al-Salam for Insurance	0.379	26,509,857	7,000,000,000	NDSA	دار السلام للتأمين
AHliya For Insurance	0.014	983,880	7,000,000,000	NAHF	الاهلية للتأمين
Al-Hamraa for Insurance	—	لم تتداول	25,000,000,000	NHAM	الحمراء للتأمين
قطاع الاستثمار					
AL-Wiaam for Financial Investment	—	لم تتداول	2,000,000,000	VWIF	الونام للاستثمار المالي
Al-Zawraa for Finanical Investment	—	موقوفة	1,150,000,000	VZAF	الزوراء للاستثمار المالي
Alkhair for financial Investment	—	موقوفة	7,000,000,000	VKHF	الخير للاستثمار المالي
Al-Ameen for Financial Investment	—	لم تتداول	1,500,000,000	VAMF	الامين للاستثمار المالي
Bain Al-Nahrain Investment	—	موقوفة	1,000,000,000	VMES	بين النهرين للاستثمارات المالية
AL- Batek Investment	—	لم تتداول	1,000,000,000	VBAT	الباتك للاستثمارات المالية

جدول (20) معدل دوران اسهم الشركات المساهمة المتداولة في سوق العراق للاوراق المالية لشهر كانون الاول 2024

Table No.(20) Turnover Ratio of Listed Shares of December 2024

Company Name	معدل دوران السهم Turn over Ratio	عدد الاسهم المتداولة Traded Volume	الاسهم المدرجة Listed Shares	رمز الشركة Code	اسماء الشركات
قطاع الخدمات					
Services Sector					
Kharkh Tour Amuzement City	2.389	35,831,414	1,500,000,000	SKTA	مدينة العاب الكرخ السياحية
Mamoura Realestate	0.295	67,111,264	22,780,000,000	SMRI	المعمورة للاستثمارات العقارية
AL-Nukhba for Construction	0.016	324,254	2,065,519,330	SNUC	النخبة للمقاولات العامة
Iraqi Land Transport	—	لم تتداول	14,000,000,000	SILT	العراقية للنقل البري
Iraq Baghdad For General Transportation	0.831	10,801,884	1,300,000,000	SBPT	بغداد للعراق للنقل العام
AL-Badia for General Trans	0.022	476,931	2,200,000,000	SBAG	البادية للنقل العام
Al-Mosul for funfairs	0.155	2,552,178	1,650,000,000	SMOF	الموصل لمدر الألعاب
Iraqi for General Transportatoin	0.042	1,627,243	3,900,000,000	SIGT	نقل المنتجات النفطية والبضائع
Al-Ameen Estate Investment	0.056	7,253,810	13,000,000,000	SAEI	الامين للاستثمارات العقارية
Ibdaa Al sharq Al Awsat general	—	لم تتداول	3,000,000,000	SIBD	ابداع شرق الاوسط
Rehab Karbala company	0.209	16,647,191	7,950,000,000	HKAR	رحاب كربلاء
قطاع الصناعة					
IndustrySector					
Al-Mansour Pharmaceuticals Industries	0.469	75,083,180	16,000,000,000	IMAP	المنصور للصناعات الدوائية
Modern Sewing	0.298	5,953,419	2,000,000,000	IMOS	الخياطة الحديثة
Iraqi For Tufted Carpets	0.222	1,112,442	500,000,000	IITC	العراقية للسجاد والمفروشات
Baghdad for Packing Materials	0.400	4,318,689	1,080,000,000	IBPM	بغداد لصناعة مواد التغليف
Baghdad Soft Drinks	0.120	245,149,765	204,335,333,333	IBSD	بغداد للمشروبات الغازية
Iraqi Date Processing and Marketing	0.117	20,175,246	17,250,000,000	IIDP	التمور العراقية
Al -HiLal Industries	0.196	24,218,855	12,375,000,000	IHLI	الهلال الصناعية
National Chemical &Plastic Industries	0.309	46,996,097	15,187,500,000	INCP	الصناعات الكيماوية والبلاستيكية
ELectronic Industries	0.232	41,760,862	18,000,000,000	IELI	الصناعات الالكترونية
AL- Kindi of Veterinary Vaccines	0.525	31,163,610	5,940,000,000	IKLV	الكندي لانتاج اللقاحات البيطرية
Iraqi Engineering Works	0.009	134,889	1,500,000,000	IIEW	العراقية للاعمال الهندسية
Metallic Industries and Bicycles	0.005	234,672	5,000,000,000	IMIB	الصناعات المعدنية والدراجات
Ready Made Clothes	0.122	3,878,935	3,186,600,000	IRMC	انتاج الابسة الجاهزة
Iraqi Carton Manufacturies	0.169	12,862,711	7,590,000,000	IICM	العراقية لصناعات الكرتون
The Light Industries	3.250	546,040,182	16,800,000,000	ITLI	الصناعات الخفيفة
Fallujah for Construction Materials	0.713	33,356,490	4,680,000,000	IFCM	الفلوجة لانتاج المواد الانشائية
Al -Khazer Construction Materials	0.008	76,329	1,000,000,000	IKHC	الخازر لانتاج المواد الانشائية
modern chemical industries	—	لم تتداول	180,000,000	IMCI	الصناعات الكيماوية العصرية
Modern Construction Materials	0.099	5,293,384	5,371,116,022	IMCM	المواد الانشائية الحديثة
House Household furniture	2.444	81,136,867	3,320,000,000	IHFI	الوطنية لصناعات للاثاث المنزلي
قطاع الفنادق والسياحة					
Tourism&Hotels Sector					
Palestine Hotel	0.023	1,047,500	4,470,000,000	HPAL	فندق فلسطين
Ishtar Hotels	0.328	22,991,111	7,000,000,000	HISH	فنادق عشتار
Babylon Hotel	0.006	113,663	2,000,000,000	HBAY	فندق بابل
Baghdad Hotel	0.139	5,568,388	4,000,000,000	HBAG	فندق بغداد
National for Tourist Investment	0.032	2,000,849	6,253,175,025	HNTI	الوطنية للاستثمارات السياحية
Tourist Village of Mosul dam	—	لم تتداول	240,000,000	HTVM	المدينة السياحية لسد الموصل
Mansour Hotel	0.081	2,356,295	2,923,200,000	HMAN	فندق المنصور
Al-Sadeer Hotel	—	لم تتداول	1,734,600,000	HSAD	فندق السدير
Ashour Hotel	0.444	1,672,822	376,368,526	HASH	فندق آشور
قطاع الزراعة					
Agricultur Sector					
Modern for Animal Production	0.004	742,040	20,506,500,000	AMAP	الحديثة لانتاج الحيواني
Al-Ahlyia for Agricultural Production	0.504	2,897,194	575,000,000	AAHP	الاهلية لانتاج الزراعي
Middle East for Production- Fish	2.855	8,563,560	300,000,000	AMEF	الشرق الاوسط للاسماك
Iraqi for Seed Production	0.746	149,166,558	20,000,000,000	AISP	العراقية لانتاج البذور
Iraqi Products Marketing Meat	0.303	15,163,764	5,000,000,000	AIPM	العراقية لانتاج وتسويق اللحوم
Iraqi Agricultural Products	0.006	21,116	360,000,000	AIRP	العراقية للمنتجات الزراعية
AL -Rebass for Poultry & Feed	0.054	675,018	1,260,000,000	ABAP	بابل لانتاج الحيواني والنباتي
Babil animal &vegetable production	—	لم تتداول	30,000,000,000	AREB	الربياس للدواجن والاعلاف